

ACESSE O SITE: <http://scratch.mit.edu>

Scratch | Home | imagine, program, share - Windows Internet Explorer

Arquivo Editar Exibir Favoritos Ferramentas Ajuda

http://scratch.mit.edu/

principal projetos galerias suporte fóruns sobre minhas coisas Idioma

Entrar ou Criar nova conta

pesquisar

Baixar Scratch

Baixe a [versão mais nova do Scratch](#) para Windows ou Mac.

Conferência Scratch@ MIT

Se encontre com educadores, pesquisadores e outros membros da comunidade Scratch ao redor do mundo no MIT nos dias 24,25 e 26 de Julho.

[Leia mais](#)

Galerias em Destaque

[Toasty's Picks...](#)

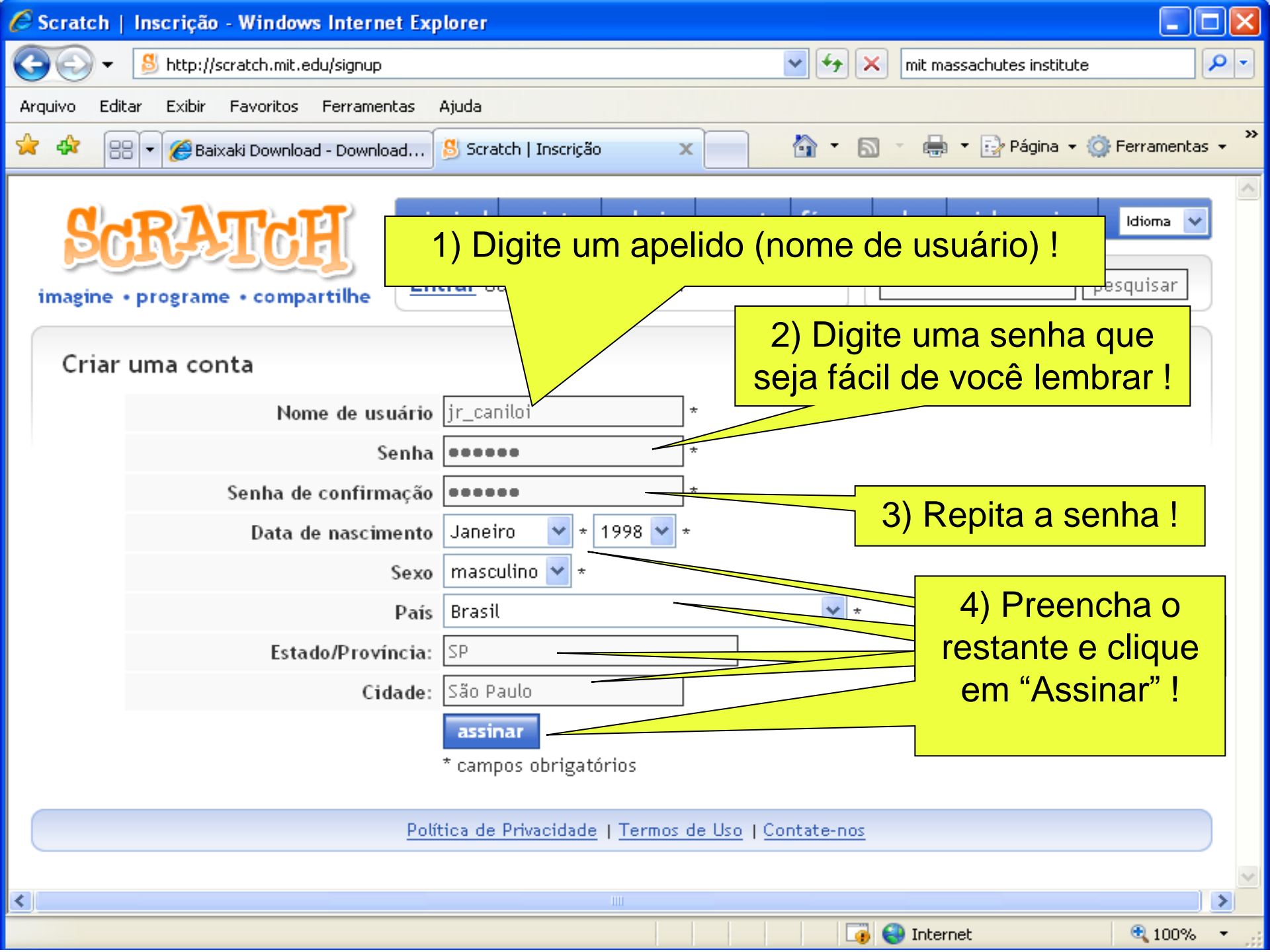
[From Gravity t...](#)

Projetos em Destaque

[Veja mais](#)

1º) Clique aqui para criar uma nova conta. (fazer o seu cadastro)

http://scratch.mit.edu/signup



1) Digite um apelido (nome de usuário) !

2) Digite uma senha que seja fácil de você lembrar !

3) Repita a senha !

4) Preencha o restante e clique em "Assinar" !

SCRATCH

imagine • programe • compartilhe

Criar uma conta

Nome de usuário	<input type="text" value="jr_caniloi"/>	*
Senha	<input type="password" value="••••••"/>	*
Senha de confirmação	<input type="password" value="••••••"/>	*
Data de nascimento	Janeiro * 1998 *	
Sexo	masculino *	
País	Brasil *	
Estado/Província:	SP	
Cidade:	São Paulo	

* campos obrigatórios



imagine • programe • compartilhe

principal projetos galerias suporte fóruns sobre **minhas coisas** Idioma

Bem-vindo, [jr_caniloi](#) | [Sair](#)

pesquisar

Bem-vindo! [Baixar Scratch](#)

jr_caniloi

Localização:

São Paulo
SP
Brasil



[mudar foto](#)

[mudar senha](#)

Projeto

Aprenda [como compartilhar seus](#)

Meus Amigos

Sem amigos ainda.

Galerias

1) Se precisar, clique aqui para fazer o download do Scratch (versão windows) !

2) Se quiser, adicione uma foto ou um Gif animado, para representar você na comunidade Scratch!

Instalando o Scratch !!!

Windows Internet Explorer

http://scratch.mit.edu/pages/download

Arquivo Editar Exibir Favoritos Ferramentas Ajuda

Baixaki ... Scr ... Gifs Ani ... Heróis ... Mr. Mal ...

SCRATCH

imagine • programe • compartilhe

principal projetos galerias suporte

Bem-vindo, [caniloi](#) | [Sair](#)

pesquisar

Download de Arquivos - Aviso de Segurança

Deseja executar ou salvar este arquivo?



Nome: ScratchInstaller.exe

Tipo: Aplicativo, 30,3MB

Origem: scratch.mit.edu

Executar

Salvar

Cancelar



Embora arquivos provenientes da Internet possam ser seguros, este tipo de arquivo pode danificar seu computador. Se você não confia na origem, não execute nem salve este software. [Mais informações sobre este risco?](#)

[MacScratch.dmg \(32.1 MB\)](#)


1) Clique aqui para fazer o download do Scratch (versão windows) !

2) Quando aparecer esta janela, clique em **“executar”** e siga com a instalação, sempre confirmando com **“Executar”**, **“Ok”**, **“Next”** ou **“avançar”**, e por último, em **“Finalizar”** !

http://scratch.mit.edu/files/ScratchInstaller.exe

100%

Publicando o seu projeto no site do Scratch !!!



The image shows the Scratch software interface. At the top, there is a menu bar with options: New, Open, Save, Save As, Share!, Undo, Language, Extras, and Want Help?. The 'Language' menu is highlighted by a yellow callout box. The main workspace shows a sprite named 'Sprite1' with a script area containing several blocks: 'quando tecla right pressionada', 'vire 90 graus', 'quando tecla left pressionada', 'vire 90 graus', and 'quando tecla pressionada'. The 'Scripts' tab is selected. On the right side, there is a preview of the stage showing a simple face drawn with colored rectangles (red for the top, green for the bottom, blue for the eyes and mouth) and a small cat sprite at the bottom left. The bottom right corner of the interface shows the 'Stage' area with a 'Sprite1' button and a 'Stage' button. The bottom of the screen shows the Windows taskbar with the Start button and several open applications: Lab OBJ, Scratch | Home | ima..., UNIP-OBJETIVO - Wi..., zebarba- Scratch, and Microsoft PowerPoint ...

1) Mude a linguagem para português !

2) Faça o mesmo exercício que você fez durante a aula de informática, em seguida, clique no botão “Share!” para enviar o desenho para a sua galeria no site do **SCRATCH!**

SCRATCH

New

Open

Save

Save As

Share!

Undo

Language

Extras

Want Help?

Movimento

Controle

Aparência

Sensores

Som

Números

Caneta

Variáveis

quando clicado

quando tecla space pressionada

quando Sprite1 clicado

espere 1 segundos

sempre

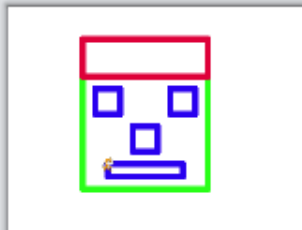
repita 10

anuncie

quando tecla m pressionada

mude a cor da caneta para

Upload to Scratch Server (scratch.mit.edu)



Tags:

máscara

desenhos

teclas

cores

objetivo marques

Your Scratch website login name:

jr_caniloi

Create account

Password:

Project name:

Desenhando uma máscara

Project notes:

Neste projeto você pode desenhar através das teclas, são elas:

up - frente
 down - volta
 right - direita 90 graus
 left - esquerda 90 graus
 l - levanta a caneta
 c - abaixa a caneta
 x - limpa a tela
 t - muda o tamanho da caneta
 m - muda a cor para vermelho
 n - muda a cor para verde
 a - muda a cor para azul
 0 - muda o tamanho por -10
 1 - muda o tamanho por 10

OK

1) Digite o seu apelido e a senha !

2) Digite o nome do seu projeto !

3) Descreva o seu projeto. O que ele faz?

4) Adicione palavras que ajudem a localizar o seu desenho no site do SCRATCH!

5) Clique aqui para enviar o projeto para o site. Lembre-se !!! Você deve estar conectado na Internet !!!

SCRATCH

New

Open

Save

Save As

Share!

Undo

Language

Extras

Want Help?

zebarba

Movimento **Controle**Aparência **Sensores**Som **Números**Caneta **Variáveis**

quando clicado

quando tecla space pressionada

quando Sprite1 clicado

espere 1 segundos

sempre

repita 10

anuncie

anuncie e espere

quando receber

para sempre se

se

limpe

quando tecla m pressionada

mude a cor da caneta para

Upload to Scratch Server (scratch.mit.edu)

Your Scratch website login name:

[Create account](#)

Password:

Project name:

Tags:

Uploading...

Desenhando uma máscara

Connecting to scratch.mit.edu...

Cancel



1) Aguarde a transmissão terminar e entre no site para verificar se o seu projeto foi enviado !!

mouse x: -156
y: -362

Instalando o Java Runtime !!!

The screenshot shows a web browser window displaying the Baixaki website. The search bar at the top contains the text "java runtime". Below the search bar, the results are categorized under "Programas (5)". The first result is "Java Runtime 6.0 Update 3", which is highlighted. A yellow callout box points to this result, containing instructions in Portuguese. The browser's address bar shows the URL "http://baixaki.ig.com.br/pesquisa.asp?nome=java+runtime&tipo=1".

1) O seu computador precisa ter o plugin "JAVA RUNTIME" instalado para poder visualizar o seu trabalho no site do SCRATCH. Entre no site www.baixaki.com.br e procure por "java runtime", faça o download e instale no seu computador!

Relevância	Nome	Data	Licença	Downloads
	 Java Runtime 6.0 Update 3 ★  Programa necessário para executar aplicativos Java e acessar sites de alguns bancos.	5/10/2007	Gratuito	2.563.883